



WOLF SHK TEAVE PROFESSIONAALIDELE

ÕHK-VESI SOOJUSPUMP CHA-MONOBLOCK



INNOVATSIOON



TÄIELIKULT MINU JAKS KOHANDATUD.

WOLF



ALUSTAGE WOLFIGA TEED TULEVIKKU UUS ÕHK-VESI SOOJUSPUMP CHA-07/10 MONOBLOCK

Igas kolmandas uusehitises paigaldatakse täna soojuspump. Kasutage uue õhk-vesi soojuspumbaga CHA-Monoblock selle kasvava turu võimalusi. Saate vastupidava *premium*-toote, mida on lihtne paigaldada ja mis on eriti ohutu pikaajaliseks kasutamiseks.

9

HEAD PÕHJUST TEIE JA TEIE KLIENTIDE JAOKS.

1

TULEVIKUKINDEL JA ÜLIMALT HÜGIEENILINE: R290

Looduslik külmaaine ei kahjusta osoonikihti ja ei panusta kasvuhooneefekti. Lisaks on see hea kättesaadavuse tõttu tulevikukindel ja pikaajaliselt soodne. Kõrge pealevoolu temperatuur kuni 70 °C tagab termilise kaitse legionella-de eest ilma elektrilist küttekeha kasutamata.



2

MADAL MÜRATASE – RAHU NAABRUSKONNAS

Arvukad tehnilised detailid, nagu aeglaselt pöörlev öökulli tiiva kujuline ventilaator ja juhtgeomeetria, samuti komponentide paigaldamine heliisolatsiooniga paisuvast polüpropüleenist südamikku tagavad, et soojuspump ei häiri kasutajaid ega naabreid.



3


LIHTNE KÄSITSEMINE

Kompaktsed mõõtmed ja praktiline kandeseade välisseadmel hõlbustavad paigaldamist. Hüdraulikaühendus on võimalik teha nii all- kui tagaküljel ilma lisatarvikuteta – olenevalt ehituslikest tingimustest ja kliendi soovidest.



4

PARIMAD VÄÄRTUSED TÕHUSA KÜTTE JA JAHUTUSE JAOKS



Standardvarustuses kasutatava invertertehnoloogia abil kütab ja jahutab soojuspump ideaalse modulatsiooniga. Põrandaküte tagab mõnusa soojuse talvel ja õrna jahutuse suvel.

5

VASTUPIDAVUS JA SUJUV KASUTAMINE



Kavandatud kestma pikalt: korpuse stabiilse konstruktsiooni ja UV-kiirgusele vastupidava pulbervärviga kaetud soojuspump paneb vastu isegi kõige karmimatele keskkonningimustele. Kõrgem põhjakonsool tagab sujuva töö piirkondades, kus esineb tugevamat lumesadu.

6

USALDUSVÄÄRNE RIKKEKAITSE JA SUUR VÕIMSUSVARU



Standardvarustusse kuuluv, vajaduse järgi reguleeritud 9 kW küttekeha on usaldusväärne võimsusvaru pikkadel külmaperioodidel.

7

LIHTSALT INTERNETI KAUDU



WOLF Link home liidesemooduli ja Smartset-portaali abil on teil võimalik oma klientide seadmetel interneti kaudu igal ajal silma peal hoida. Sel viisil saate sõitudele kulutamata mugavalt seadme olekut lugeda ja seadeid optimeerida.

8

KORRAS ILMEGA TÄISLAHENDUS



CHA-Monoblocki on võimalik optimaalselt kasutada koos WOLFi CHC soojuspumbakeskusega. CHC kümme moodulvarianti võimaldavad eriti ruumisäästlikku ja kiiret paigaldamist ning korras välimust (sh soojaveemahuti ja puhverakumulaator).

9

KOMBINATSIOON FOTOGALVAANILISE SÜSTEEMIGA – ÜLIKIIRE JA LIHTNE



EEBusi abil saab WOLFi digitaalse kütte juba täna siduda integreeritud energiahaldussüsteemiga. Sel viisil on võimalik energiatarbimist optimeerida ja suurendada omatarbimist, nt fotogalvaanilistest süsteemidest.

VÕIMSUSANDMETE ÜLEVAADE

TÜÜP		CHA-07	CHA-10
Võimsusvahemik A-7/W35	kW	1,6 - 6,8	2,2 - 9,8
A7/W35 nimivõimsus / COP standardi EN14511 kohaselt	kW / -	4,5 / 5,47	4,1 / 5,72
A2/W35 nimivõimsus / COP standardi EN14511 kohaselt	kW / -	5,15 / 4,54	5,75 / 4,65
A-7/W35 nimivõimsus / COP standardi EN14511 kohaselt	kW / -	5,88 / 2,73	7,97 / 2,88
A35 / W18 jahutusvõimsuse vahemik	kW / -	2,3 - 7,0	4,3 - 10,0
Max pealevoolutemperatuur	°C	70	70
Helirõhk vähendatud öises režiimis (vabalt seisev, 3 m kaugusel)	dB[A]	32	34
Max helivõimsus päeval / vähendatud öises režiimis	dB[A]	58 / 49	60 / 51
Helivõimsus vastavalt ErP-le	dB[A]	52	53
Külmaaine tüüp / Mahutavus / GWP	- / kg / -	R290 / 3,1 / 3	R290 / 3,4 / 3
Sisepuhutava õhu tööpiirangud Kütmine / jahutamine	°C	-22 bis +40 / +10 bis +45	-22 bis +40 / +10 bis +45
Energiaõhususeklass Ruumikütmine, madaltemperatuur	-	A++/A+++ ¹⁾	A++/A+++ ¹⁾
Energiaõhususe klass Ruumi kütmine, keskmine temperatuur	-	A++	A++
Välismooduli mõõtmed (L x K x S)	mm	1.286 x 979 x 562	1.286 x 979 x 562
Sisemooduli mõõtmed (L x K x S)	mm	440 x 790 x 340	440 x 790 x 340
Kaal Välismoodul / sisemoodul	kg	152 / 27	162 / 27

Kõik andmed ilma garantiita.

¹⁾ Alates septembrist 2019



TÄIUSLIK MEESKOND UUSEHITISE JAOKS



CHC-MONOBLOCK

Atraktiivne soojuspumbakeskus

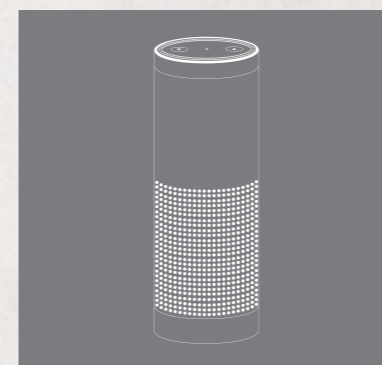
- Koosneb välis- ja sisemoodulist
- Kogu hoonetehnoloogia väikseimal pinnal
- Kiire ja tõrgeteta paigaldus tänu moodulstruktuurile
- Kümme erinevat varianti:
Kohandatud lahendus igale ehitusprojektile
- Parima tõhususega ja parimate heliväärtustega välismoodul



CWL-2

Eluruumide ventilatsioon CWL-2

- Saadaval kahes suuruses (325 ja 400 m³/h)
- Kõigi aegade vaikseim WOLFi eluruumide ventilatsiooniseade
- Reaalne mahuvoolu mõõtmine konstantsete õhukoguste jaoks
- Standardvarustuses on möödaviik, automaatne külmumisvastane seadistus ja kondensaadi hooldusvaba haldamine
- Esitatud taotlus passiivmaja sertifikaadi ja DIBt-loa saamiseks



ALEXA

WOLF ja Alexa: nutikas meeskond

- Amazoni digitaalse assistendi Alexa või wibutler-Smarthome süsteemide abil saate kasutada WOLFi uuenduslikke kütte- ja eluruumide ventilatsioonitooteid lihtsamini kui kunagi varem.


„Alexa, lülita küte sisse“

MEIE PROFESSIONAALSED NÕUSTAJAD ON TEIE KÄSUTUSES:

Sinu kohalik spetsialist



SKS Võru OÜ
Kadaka tee 4 10621 Tallinn
Tel. +372 627 7150
E-post: sks@sks.ee
www.sks.ee



WOLF Group ei võta endale vastutust ega anna garantiid selle brošüüri õigsuse eest.
Võime muudatusi teha. Mõnel pildil on osaliselt näha erivarustust.

Art nr: 4801254
HN / 2-20 / – Võime muudatusi teha.

WOLF GmbH
Postfach 1380
84048 Mainburg
Tel. +49(0)8751/74-0
Fax +49(0)8751/74-1600

www.WOLF.eu
info@WOLF.eu

TÄIELIKULT MINU JAKS KOHANDATUD.

